





















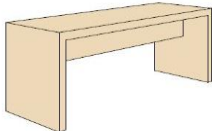



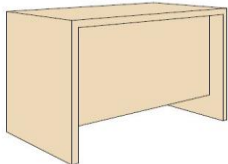

TABULKA TYPOVÉHO MOBILIÁŘE				
Položka	ID	Základní popis	Vyzobrazení	Počet kusu
1	i.1.w	Jídelní židle určená do stravovacího zařízení s vyšší odolností. Tvarovaný sedák je vyrobený z kvalitního plastu v bílé barvě (RAL 9003). Dřevěné nohy z masivu lakovaný buk, zpevněny kovovou diagonální konstrukcí, barva černá (RAL 9005). Rozměry: 540 x 820 x 460 mm (hloubka x výška x šířka) Výška sedu: 450 mm, nohy včetně kvalitních PVC/gumových podložek pro ochranu proti poškození podlahy.		25
2	i.1.c	Jídelní židle určená do stravovacího zařízení s vyšší odolností. Tvarovaný sedák je vyrobený z kvalitního plastu v barvě cappuccino-vanilka (RAL 1014). Dřevěné nohy z masivu lakovaný buk, zpevněny kovovou diagonální konstrukcí, barva černá (RAL 9005). Rozměry: 540 x 820 x 460 mm (hloubka x výška x šířka) Výška sedu: 450 mm, nohy včetně kvalitních PVC/gumových podložek pro ochranu proti poškození podlahy.		25
3	i.1.o	Jídelní židle určená do stravovacího zařízení s vyšší odolností. Tvarovaný sedák je vyrobený z kvalitního plastu v oranžové barvě (RAL 2009). Dřevěné nohy z masivu lakovaný buk, zpevněny kovovou diagonální konstrukcí, barva černá (RAL 9005). Rozměry: 540 x 820 x 460 mm (hloubka x výška x šířka) Výška sedu: 450 mm, nohy včetně kvalitních PVC/gumových podložek pro ochranu proti poškození podlahy.		25
4	i.1.b	Jídelní židle určená do stravovacího zařízení s vyšší odolností. Tvarovaný sedák je vyrobený z kvalitního plastu v černé barvě (RAL 7021). Dřevěné nohy z masivu lakovaný buk, zpevněny kovovou diagonální konstrukcí, barva černá (RAL 9005). Rozměry: 540 x 820 x 460 mm (hloubka x výška x šířka) Výška sedu: 450 mm, nohy včetně kvalitních PVC/gumových podložek pro ochranu proti poškození podlahy.		25
5	i.1.p	Jídelní židle určená do stravovacího zařízení s vyšší odolností. Tvarovaný sedák je vyrobený z kvalitního plastu v pistáciové barvě (RAL 6017). Dřevěné nohy z masivu lakovaný buk, zpevněny kovovou diagonální konstrukcí, barva černá (RAL 9005). Rozměry: 540 x 820 x 460 mm (hloubka x výška x šířka) Výška sedu: 450 mm, nohy včetně kvalitních PVC/gumových podložek pro ochranu proti poškození podlahy.		25






TABULKA TYPOVÉHO MOBILIÁŘE				
Položka	ID	Základní popis	Vyzobrazení	Počet kusu
6	i.1.g	Jídelní židle určená do stravovacího zařízení s vyšší odolností. Tvarovaný sedák je vyrobený z kvalitního plastu v teplé šedé barvě (RAL 1014). Dřevěné nohy z masivu lakovaný buk, zpevněny kovovou diagonální konstrukcí, barva černá (RAL 9005). Rozměry: 540 x 820 x 460 mm (hloubka x výška x šířka) Výška sedu: 450 mm, nohy včetně kvalitních PVC/gumových podložek pro ochranu proti poškození podlahy.		24
7	i.2	Jídelní stůl do stravovacího zařízení s vyšší odolností. Deska stolu je zhotovena z oboustranně laminované desky MDF v bílé barvě (RAL 9003) tl. 25 mm, ABS hrana 2 mm Dřevěné nohy z masivu lakovaný buk, nohy včetně aretačních šroubů s PVC/gumovými podložkami pro ochranu proti poškození podlahy. Rozměry: 750 x 750 x 750 mm (hloubka x výška x šířka).		20
8	i.4	Skříň dvoudveřová s otočnými dveřmi, policový systém Rozměry: 400 x 1800 x 600 mm (hloubka x výška x šířka) Materiál: oboustranně laminovaná MDF deska, bílá (RAL 9003), tl. 18 mm, korpus ABS hrana 0,5 - 1 mm, dveře ABS hrana tl. 2 mm, tlumiče dovírání, úchytky kovové.		3
9	i.5	Kancelářský stůl Podnož kovová, ocelové trubky, práškový lak stříbrná (RAL 9006) Rozměry: 700 x 750 x 1600 mm (hloubka x výška x délka) Materiál: stolová deska z oboustranně laminované desky MDF, lamino HPL bílé (RAL 9003), tl. 22 mm, ABS hrana 2 mm		8
10	i.6	Židle kancelářská s područkami, otočná pojízdňá s čalouněným středním sedákem a středním opěrákem, který má na zadní části plast. Výškově nastavitelné područky - černý plast. Výškově nastavitelné opěradlo a sedák - synchronní mechanika, nastavitelný plynový píst, bederní opora. Kostra světle šedá, kříž hliníkový leštěný, kolečka Ø60mm na vinylovou podlahu. Nosnost 130kg.		8
11	i.7	Kancelářský pojízdný kontejner 4 zásuvky + centrální zámek Rozměry: 400 x 650 x 500 mm (šířka x výška x hloubka) Materiál: plech, barva bílá (RAL 9003), kovové jezdy s tlumiči dorazu úchytky chrom, přední kolečka brzděná		9










TABULKA TYPOVÉHO MOBILIÁŘE				
Položka	ID	Základní popis	Vyzobrazení	Počet kusu
12	i.9	Konferenční stůl Rozměry: 600 x 450 x 1200 mm (délka x výška x šířka) Materiál: stolová deska z oboustranně laminované desky MDF, bílá (RAL 9003), tl. 18 mm, ABS hrana 2 mm, Podnož kovová, lakovaná černá (RAL 9005) mat		2
13	i.10	3-místná pohovka Rozměry: 890 x 830 x 2400 mm (hloubka x výška x délka) Rám sedáku a opěrky: Dřevovláknitá deska, překližka, Polyuretanová pěna Materiál potahu: odolný, 65% polyester, 35% bavlna, barva: šedá		1
14	i.11	Křeslo Rozměry: 990 x 650 x 810 mm (délka x výška x šířka) Výška sedu: 420 mm Materiál: podnož dřevěná masiv (buk), sedák a opěrák tvarovaný, pohledově subtilní, 65% polyester, 35% bavlna, barva: šedá		6
15	i.21	Skříň dvoudveřová s otočnými dveřmi, policový systém Rozměry: 500 x 1950 x 800 mm (hloubka x výška x šířka) Materiál: oboustranně laminovaná MDF deska, bílá (RAL 9003), tl. 18 mm, korpus ABS hrana 0,5 - 1 mm, dveře ABS hrana tl. 2 mm, tlumiče dovírání, úchytky kovové.		2
16	i.22	Skříň dvoudveřová s otočnými dveřmi, policový systém Rozměry: 500 x 1950 x 800 mm (hloubka x výška x šířka) Materiál: oboustranně laminovaná MDF deska, bílá (RAL 9003), tl. 18 mm, korpus ABS hrana 0,5 - 1 mm, dveře ABS hrana tl. 2 mm, tlumiče dovírání, úchytky kovové.		1
17	i.26	Konferenční stůl Rozměry: 600 x 450 x 800 mm (délka x výška x šířka) Materiál: stolová deska z oboustranně laminované desky MDF, bílá (RAL 9003), tl. 18 mm, ABS hrana 2 mm, Podnož kovová, lakovaná černá (RAL 9005) mat		5

TABULKA TYPOVÉHO MOBILIÁŘE				
Položka	ID	Základní popis	Vyzobrazení	Počet kusu
18	i.36	<p>Recepční pult sester</p> <p>Konstrukce z kompaktních dřevovláknitých desek (MDF) tl. 28 mm, lakováno kvalitním epoxydovým nebo polyuretanovým lesklým lakem odstín žlutá slunečnicová (RAL 1018). Lak musí odolat zvýšené agresivitě desinfekcí a čističů. Boky pultu budou k ostatním deskám naložené s přesahy, rohy zaoblené (R 15 mm). Stolová deska z dřevotřískové desky (LTD) tl.28 mm oboustranně laminovaná HPL, barva světle šedá mat (RAL 7035), ABS hrany tl. 2 mm v barvě desky. Stolová deska vložena mezi boky pultu.</p> <p>Korpus pultu je z důvodů úklidu vynešen na čtyřech nerez nohách s rektifikací, výška nohy cca 120 mm (dle výšky soklu podlahy), nohy budou osazeny zapuštěně oproti půdorysnému obrysu pultu. Do nástavby pultu nad stolní desku bude vložen bílý plastový elektroinstalační žlab pro zásuvky NN (4x U + 4x N) a SLB (3x2 RJ) a SLB vývod systému sestra-pacient.</p> <p>V dodávce pultu je žlab, kabeláž a zásuvky NN s napojením na zásuvky na přilehlé zdi. Kabeláž a koncové prvky SLB jsou v dodávce SLB.</p> <p>Propojení kabeláže koordinovat s dodavateli NN a SLB! Příklady kabeláže budou z přilehlé boční stěny SDK ve výšce cca 500 mm nad podlahou.</p> <p>Pro kabeláž NN a SLB budou v korpusu pultu vykrouženy otvory až na stavbě dle konkrétní potřeby, otvory na viditelných plochách budou doplněny systémovými průchodkami s víčky v provedení černý plast (cca 4 ks).</p> <p>Konstrukce pultu včetně zavětrování bude podrobně navržena v rámci dílenské PD a návrh předložen k odsouhlasení GP.</p> <p>Kontejner se zásuvkami umístěný pod pultem je dodáván zvlášť (není součástí dodávky pultu).</p> <p>Rozměry: dl. 1800 mm, š. 900 mm, v. 1200 mm (včetně nástavby)</p>		3
19	i.40	<p>Jídelní stůl do stravovacího zařízení s vyšší odolností.</p> <p>Deska stolu je zhotovena z oboustranně laminované desky MDF v bílé barvě (RAL 9003) tl. 25 mm, ABS hrana 2 mm, dřevěné nohy z masivu lakovaný buk, nohy včetně aretačních šroubů s PVC/gumovými podložkami pro ochranu proti poškození podlahy.</p> <p>Rozměry: 900 x 750 x 1650 mm (šířka x výška x délka).</p>		2
20	i.41	<p>2-místná pohovka</p> <p>Rozměry: 890 x 830 x 1600 mm (hloubka x výška x délka)</p> <p>Rám sedáku a opěrky: Dřevovláknitá deska, překližka, Polyuretanová pěna</p> <p>Materiál potahu: odolný, 65% polyester, 35% bavlna, barva: šedá</p>		6












TABULKA TYPOVÉHO MOBILIÁŘE				
Položka	ID	Základní popis	Vyzobrazení	Počet kusu
21	i.42	Trojmístná lavice do čekárny Rozměry: 600 x 850 x 1600 mm (hloubka x výška x šířka) Výška sedu: 460 mm Materiál sedáku: laminovaná tvarovaná překližka, barva: šedá Podnož kovová - leštěný chrom		7
22	i.48	Jídelní stůl do stravovacího zařízení s vyšší odolností. Deska stolu je zhotovena z oboustranně laminované desky MDF v bílé barvě (RAL 9003) tl. 25 mm, ABS hrana 2 mm, dřevěné nohy z masivu lakovaný buk, nohy včetně aretačních šroubů s PVC/gumovými podložkami pro ochranu proti poškození podlahy. Rozměry: 900 x 750 x 1650 mm (šířka x výška x délka).		3
24	i.65	Šatní skříňka zdvojená (pro pracovní a civilní oblečení) 2-dveřová s otočnými dveřmi, policový systém +tyč Rozměry: 500 x 1800 x 600 mm, (hloubka x výška x šířka) Materiál: plechová - celokovová konstrukce, podnož jaklová, háčky a úchytky - kovové Barva šedá (RAL 7035)		53
25	i.66	Šatnová lavice Provedení: kovová s LTD sedákem, bez opěradla, Rozměry: 360 x 400 x 1500 mm (hloubka x výška x šířka) Materiál: podnož kovová konstrukce z ocelových trubek o průměru 45 mm, barva antracit (RAL 7016), nohy s plastovými koncovkami, horní deska LTD tl. 24 mm, ABS hrany 2 mm, barva šedá (RAL 7035)		7
26	i.67	Šatní skříňka jednoduchá 1-dveřová s otočnými dveřmi, policový systém +tyč Rozměry: 450 x 1800 x 415 mm, (hloubka x výška x šířka) Materiál: plechová - celokovová konstrukce, podnož jaklová, háčky a úchytky - kovové Barva šedá (RAL 7035)		69








TABULKA TYPOVÉHO MOBILIÁŘE				
Položka	ID	Základní popis	Vyzobrazení	Počet kusu
27	i.68	Celodřevěná lavice - kaple Provedení: lavice bez opěradla Rozměry: 350 x 450 x 1200 mm (šířka x výška x délka) Materiál: masivní dubové dřevo (lepené z lamel) o tloušťce 40 mm, povrch zbroušený mořený, matný lak; barva viz List barevná struktura		9
28	i.69	Taburet Rozměry: průměr 300 mm x výška = 450 mm Konstrukce: ocel, chrom Materiál polstrovaní: 100% polypropylen, barva: šedá		7
29	i.70	Věšák nástěnný Provedení: celokovový věšák s 3 háčky Rozměry: 20 x 150 x 500 mm (hloubka x výška x šířka) Materiál: kovový s povrchovou úpravou, barva šedá (RAL 7016)		7
30	i.73	Šatnová lavice1 Provedení: kovová s LTD sedákem, bez opěradla, Rozměry: 360 x 400 x 1500 mm (hloubka x výška x šířka) Materiál: podnož kovová konstrukce z ocelových trubek o průměru 45 mm, barva antracit (RAL 7016), nohy s plastovými koncovkami, horní deska LTD tl. 24 mm, ABS hrany 2 mm, barva šedá (RAL 7035)		5
31	i.74	Celodřevěný stůl - kaple Provedení: stůl s čelním panelem (katedra) Rozměry: 600 x 750 x 1200 mm (šířka x výška x délka) Materiál: masivní dubové dřevo (lepené z lamel) o tloušťce 40 mm, povrch zbroušený mořený, matný lak; barva viz List barevná struktura		1
32	i.77	Jídelní stůl do stravovacího zařízení s vyšší odolností. Deska stolu je zhotovena z oboustranně laminované desky MDF v bílé barvě (RAL 9003) tl. 25 mm, ABS hrana 2 mm, dřevěné nohy z masivu lakovaný buk, nohy včetně aretačních šroubů s PVC/gumovými podložkami pro ochranu proti poškození podlahy. Hmotnost: 20 kg Rozměry: 800 x 750 x 1300 mm (hloubka x výška x šířka).		15










TABULKA TYPOVÉHO MOBILIÁŘE				
Položka	ID	Základní popis	Vyzobrazení	Počet kusu
33	i.78	Ocelová boxová zástěna s dřevěnými boxy Provedení: ocelová rámová konstrukce, jakl 20/20 mm, sektory ráků 400 x 400 x 400 mm, lak antraci (RAL 7016) vložené dřevěné boxy: 380 x 380 x 380 mm z MDF desky tl. 16 mm, ABS hrana tl. 1 mm, dekor lamina buk Celkový rozměr sestavy: 400 x 2300 x 5900 mm (hloubka x výška x délka)		1
34	i.79	Ocelová boxová zástěna s dřevěnými boxy Provedení: ocelová rámová konstrukce, jakl 20/20 mm, sektory ráků 400 x 400 x 400 mm, lak antraci (RAL 7016) vložené dřevěné boxy: 380 x 380 x 380 mm z MDF desky tl. 16 mm, ABS hrana tl. 1 mm, dekor lamina buk Celkový rozměr sestavy: 400 x 2300 x 3000 mm (hloubka x výška x délka)		1
35	i.80	Stůl kancelářský 1600x800x750 mm Pracovní deska – oboustranně laminované desky MDF, lamino HPL bílé (RAL 9003), tl. 22 mm, ABS hrana 2 mm. Podnož kovová, ocelové trubky, práškový lak stříbrná (RAL 9006). Materiálový standard a provedení = typ E - viz Technická zpráva - Příloha č.1		1
36	i.81	Stůl kancelářský 1200x800x750 mm Pracovní deska – oboustranně laminované desky MDF, lamino HPL bílé (RAL 9003), tl. 22 mm, ABS hrana 2 mm. Podnož kovová, ocelové trubky, práškový lak stříbrná (RAL 9006). Materiálový standard a provedení = typ E - viz Technická zpráva - Příloha č.1		1
37	i.82	Jídelní stůl do stravovacího zařízení s vyšší odolností. Deska stolu je zhotovena z oboustranně laminované desky MDF v bílé barvě (RAL 9003) tl. 25 mm, ABS hrana 2 mm Dřevěné nohy z masivu lakovaný buk, nohy včetně aretačních šroubů s PVC/gumovými podložkami pro ochranu proti poškození podlahy. Rozměry: 750 x 750 x 750 mm (hloubka x výška x šířka).		1










TABULKA TYPOVÉHO MOBILIÁŘE				
Položka	ID	Základní popis	Vyzobrazení	Počet kusu
40	i.99	Mobilní paraván/nástěnka, třídlílný Provedení: typový výrobek ze tří sekcí na pantech ocelový rám s dřevotřískovými deskami potažený textilií – nosnost min. 23,9 kg, nosná konstrukce je opatřena otočnými kolečky s brzdami, které zabrání nechtěnému pohybu paravánu, Povrchová úprava: prášková vypalovací barva šedá (RAL 7035) Rozměry: délka 2200 mm, výška 1700 mm		4
44	N.N812	Židle kancelářská s područkami, pevná čalouněný sedák a opěrák. Pevné područky v místě dotyku rukou potaženy plastem. Ocelová kostra čtyřnohá. Nosnost 150kg. Barva šedá		5
45	N.N814	Židle kancelářská s područkami, otočná pojízdná s čalouněným středním sedákem a středním opěrákem, který má na zadní části plast. Výškově nastavitelné područky - černý plast. Výškově nastavitelné opěradlo a sedák - synchronní mechanika, nastavitelný plynový píst, bederní opora. Kostra světle šedá, kříž hliníkový leštěný, kolečka Ø60mm na vinyllovou podlahu. Nosnost 130kg.		16
46	N.N824	Židle kancelářská s područkami, otočná pojízdná s čalouněným středním sedákem a středním opěrákem, který má na zadní části plast. Výškově nastavitelné područky - černý plast. Výškově nastavitelné opěradlo a sedák - synchronní mechanika, nastavitelný plynový píst, bederní opora. Kostra světle šedá, kříž hliníkový leštěný, kolečka Ø60mm na vinyllovou podlahu. Nosnost 130kg.		11
47	R.N822	Židle kancelářská s područkami, pevná čalouněný sedák a opěrák. Pevné područky v místě dotyku rukou potaženy plastem. Ocelová kostra čtyřnohá. Nosnost 150kg. Barva šedá		3
48	R.N824	Židle kancelářská s područkami, otočná pojízdná s čalouněným středním sedákem a středním opěrákem, který má na zadní části plast. Výškově nastavitelné područky - černý plast. Výškově nastavitelné opěradlo a sedák - synchronní mechanika, nastavitelný plynový píst, bederní opora. Kostra světle šedá, kříž hliníkový leštěný, kolečka Ø60mm na vinyllovou podlahu. Nosnost 130kg.		11
49	N.N802	Židle, pevná omyvatelná s plastovým sedákem jednoduchá velmi lehká trubková konstrukce čtyřnohá. Stohovatelná. Sedák a opěrák tvořen plastovou skořepinou. Nosnost 120kg. Barva bílá		64
50	R.N802	Židle, pevná omyvatelná s plastovým sedákem jednoduchá velmi lehká trubková konstrukce čtyřnohá. Stohovatelná. Sedák a opěrák tvořen plastovou skořepinou. Nosnost 120kg. Barva bílá		24
51	R.N826	Židle lékařská, otočná, pojízdná s omyvatelným čalouněným sedákem a středním opěrákem do zdravotnických a laboratorních zařízení, výškově nastavitelné opěradlo a sedák - synchronní mechanika, nastavitelný plynový píst. Výška sedáku cca 55 - 68 cm. Kostra ocelová chromovaná, kříž leštěný, kolečka na vinyllovou podlahu. Nosnost 150kg. Otěrudočnost: 120 000 cyklů Martindale. Barva bílá		2







TABULKA TYPOVÉHO MOBILIÁŘE				
Položka	ID	Základní popis	Vyzobrazení	Počet kusu
52	R.N828	Židle ke končetinovým vanám otočná židle, 360° otáčení, výškově nastavitelná, sedák a opěrák výškově nastavitelný. Sedák pr. 400 mm. Sedák a opěrák očalouněn zdravotní koženkou, barva bílá . Kovová chromovaná konstrukce.		4
53	N.N851	Křeslo textilní potah Rám: masivní tvrdé dřevo, překližka, dřevotřísková odolná proti vlhku, dřevovláknitá deska, lepenka, ocel. Čalounění: vatování z dutého polyesterového vlákna, PU pěna, polstrovaní ze všech stran. Povrchová úprava: textilní potah, ošetruvzdorný, lehce čistitelný. Barva šedá		7
54	N.N852	Sedačka dvoudílná 1600x900 mm rám: masivní tvrdé dřevo, překližka, dřevotřísková odolná proti vlhku, dřevovláknitá deska, lepenka, ocel. Čalounění: vatování z dutého polyesterového vlákna, PU pěna, polstrovaní ze všech stran. Povrchová úprava: textilní potah, ošetruvzdorný, lehce čistitelný. Barva šedá		1
55	N.N853	Sedačka rohová 2400x2800 mm rám: masivní tvrdé dřevo, překližka, dřevotřísková odolná proti vlhku, dřevovláknitá deska, lepenka, ocel. Čalounění: vatování z dutého polyesterového vlákna, PU pěna, polstrovaní ze všech stran. Povrchová úprava: textilní potah, ošetruvzdorný, lehce čistitelný. Barva šedá		2
56	N.N860	Válenda s úložným prostorem 2000x900 mm čalouněná postel s nastavením 5 poloh, lamelový rošt se středovým popruhem. Matrace: kvalitní sendvičové skladby (např. středové jádro z PUR pěny - 3 cm, uložené na polyuretanové desce - 5 cm, vrchní část studená pěna - 4 cm), min. nosnost min.120 kg. Deska za váledu: rozměry cca 2000/600 mm + 900/600, LTD deska tl. 18 mm, plastové hrany ABS 2 mm. Barva šedá		8
57	N.N608	Stůl kancelářský 1200x800x750 mm Pracovní deska – oboustranně laminované desky MDF, lamino HPL bílé (RAL 9003), tl. 22 mm, ABS hrana 2 mm. Podnož kovová, ocelové trubky, práškový lak stříbrná (RAL 9006). Materiálový standard a provedení = typ E - viz Technická zpráva - Příloha č.1		1
58	N.N626	Stůl kancelářský 1200x800x750 mm Pracovní deska – oboustranně laminované desky MDF, lamino HPL bílé (RAL 9003), tl. 22 mm, ABS hrana 2 mm. Podnož kovová, ocelové trubky, práškový lak stříbrná (RAL 9006). Materiálový standard a provedení = typ E - viz Technická zpráva - Příloha č.1		2
59	R.N646	Stůl kancelářský 1200x800x750 mm Pracovní deska – oboustranně laminované desky MDF, lamino HPL bílé (RAL 9003), tl. 22 mm, ABS hrana 2 mm. Podnož kovová, ocelové trubky, práškový lak stříbrná (RAL 9006). Materiálový standard a provedení = typ E - viz Technická zpráva - Příloha č.1		1
60	R.N647	Stůl kancelářský 1200x800x750 mm Pracovní deska – oboustranně laminované desky MDF, lamino HPL bílé (RAL 9003), tl. 22 mm, ABS hrana 2 mm. Podnož kovová, ocelové trubky, práškový lak stříbrná (RAL 9006). Materiálový standard a provedení = typ E - viz Technická zpráva - Příloha č.1		5

TABULKA TYPOVÉHO MOBILIÁŘE				
Položka	ID	Základní popis	Vyzobrazení	Počet kusu
61	N.N656	Stůl kancelářský 1600x800x750 mm Pracovní deska – oboustranně laminované desky MDF, lamino HPL bílé (RAL 9003), tl. 22 mm, ABS hrana 2 mm. Podnož kovová, ocelové trubky, práškový lak stříbrná (RAL 9006). Materiálový standard a provedení = typ E - viz Technická zpráva - Příloha č.1		1
62	N.N667	Stůl kancelářský 1600x800x750 mm Pracovní deska – oboustranně laminované desky MDF, lamino HPL bílé (RAL 9003), tl. 22 mm, ABS hrana 2 mm. Podnož kovová, ocelové trubky, práškový lak stříbrná (RAL 9006). Materiálový standard a provedení = typ E - viz Technická zpráva - Příloha č.1		15
63	R.N667	Stůl kancelářský 1600x800x750 mm Pracovní deska – oboustranně laminované desky MDF, lamino HPL bílé (RAL 9003), tl. 22 mm, ABS hrana 2 mm. Podnož kovová, ocelové trubky, práškový lak stříbrná (RAL 9006). Materiálový standard a provedení = typ E - viz Technická zpráva - Příloha č.1		4
64	N.N688	Stůl kancelářský 1600x800x750 mm Pracovní deska – oboustranně laminované desky MDF, lamino HPL bílé (RAL 9003), tl. 22 mm, ABS hrana 2 mm. Podnož kovová, ocelové trubky, práškový lak stříbrná (RAL 9006). Materiálový standard a provedení = typ E - viz Technická zpráva - Příloha č.1		3
65	N.N628	Stůl kancelářský 2000x800x750 mm Pracovní deska – oboustranně laminované desky MDF, lamino HPL bílé (RAL 9003), tl. 22 mm, ABS hrana 2 mm. Podnož kovová, ocelové trubky, práškový lak stříbrná (RAL 9006). Materiálový standard a provedení = typ E - viz Technická zpráva - Příloha č.1		1
66	N.N681	Stůl kancelářský, tvar L, pravý 1200-1800x800x750 mm Pracovní deska – oboustranně laminované desky MDF, lamino HPL bílé (RAL 9003), tl. 22 mm, ABS hrana 2 mm. Podnož kovová, ocelové trubky, práškový lak stříbrná (RAL 9006). Materiálový standard a provedení = typ E - viz Technická zpráva - Příloha č.1		1
67	N.N682	Stůl kancelářský, tvar L, levý 1200-1800x800x750 mm Pracovní deska – oboustranně laminované desky MDF, lamino HPL bílé (RAL 9003), tl. 22 mm, ABS hrana 2 mm. Podnož kovová, ocelové trubky, práškový lak stříbrná (RAL 9006). Materiálový standard a provedení = typ E - viz Technická zpráva - Příloha č.1		2
68	N.N726	Stůl konferenční 1200x600x450 mm Pracovní deska – oboustranně laminovaná DTD deska E1 tl. 25 mm, lamino lesk bílá (RAL 9003), hrany ABS 2 mm. Podnož – kovová rámová konstrukce, 4x hranatá kovová noha s rektifikací 15 mm. Materiálový standard a provedení = typ E - viz Technická zpráva - Příloha č.1		2
69	N.N788	Stůl odkládací 800x800x750mm Pracovní deska – oboustranně laminovaná DTD deska E1 tl. 25 mm, hrany ABS 2 mm, barva bílá (RAL 9003). Podnož – kovová rámová konstrukce – jákkl 40x40, 4x hranatá kovová noha s rektifikací 15 mm, barva podnoží stříbrná (RAL 9006). Materiálový standard a provedení = typ E - viz Technická zpráva - Příloha č.1		33
70	R.N764	Stůl odkládací 600x400x750 mm Pracovní deska – oboustranně laminovaná DTD deska E1 tl. 25 mm, hrany ABS 2 mm, barva bílá (RAL 9003). Podnož – kovová rámová konstrukce – jákkl 40x40, 4x hranatá kovová noha s rektifikací 15 mm, barva podnoží stříbrná (RAL 9006). Materiálový standard a provedení = typ E - viz Technická zpráva - Příloha č.1		2
71	N.N164	Skříň policová 1-dveřová, 600x400x1950 mm Otvírávé dveře MDF laminované plné s hranou ABS tl. 2 mm, 1x dveřní zámek. 1 ks vnitřní police pevná, 3 ks vnitřní police volná. Police a korpusy s hranou ABS tl. 0,5-1 mm. Výškově stavitelné nožičky. Plastový sokl v. 100 mm. Úchytky: chromat, rozteč 128 mm. Materiálový standard a provedení = typ E - viz Technická zpráva - Příloha č.1. Barva bílá RAL 9003.		2

TABULKA TYPOVÉHO MOBILIÁŘE				
Položka	ID	Základní popis	Vyzobrazení	Počet kusu
72	N.N204	Skříň policová 2-dvěřová, 1000x500x1000mm Otvírací dveře MDF laminované plné s hranou ABS tl. 2 mm, 1x dveřní zámek. 3 ks vnitřní police. Police a korpusy s hranou ABS tl. 0,5-1 mm. Výškově stavitelné nožičky. Plastový sokl v. 100 mm. Úchytky: chrom-mat, rozteč 128 mm. Materiálový standard a provedení = typ E - viz Technická zpráva - Příloha č.1.Barva bílá RAL 9003.		6
73	N.N205	Skříň policová 2-dvěřová, 1000x500x1000mm Otvírací dveře MDF laminované plné s hranou ABS tl. 2 mm, 1x dveřní zámek. 3 ks vnitřní police. Police a korpusy s hranou ABS tl. 0,5-1 mm. Výškově stavitelné nožičky. Plastový sokl v. 100 mm. Úchytky: chrom-mat, rozteč 128 mm. Materiálový standard a provedení = typ E - viz Technická zpráva - Příloha č.1.Barva bílá RAL 9003.		7
74	N.N305	Skříň policová 2-dvěřová, 1000x500x1950mm Otvírací dveře MDF laminované plné s hranou ABS tl. 2 mm, 1x dveřní zámek. 4 ks vnitřní police. Police a korpusy s hranou ABS tl. 0,5-1 mm. Výškově stavitelné nožičky. Plastový sokl v. 100 mm. Úchytky: chrom-mat, rozteč 128 mm. Materiálový standard a provedení = typ E - viz Technická zpráva - Příloha č.1.Barva bílá RAL 9003.		14
75	N.N405	Skříň policová 2-dvěřová, 1000x500x1950mm Otvírací dveře MDF laminované plné s hranou ABS tl. 2 mm, 1x dveřní zámek. 5 ks vnitřní police. Police a korpusy s hranou ABS tl. 0,5-1 mm. Výškově stavitelné nožičky. Plastový sokl v. 100 mm. Úchytky: chrom-mat, rozteč 128 mm. Materiálový standard a provedení = typ E - viz Technická zpráva - Příloha č.1.Barva bílá RAL 9003.		8
76	N.N406	Skříň policová 2-dvěřová, 1000x500x2000mm Otvírací dveře MDF laminované plné s hranou ABS tl. 2 mm, 1x dveřní zámek. 5 ks vnitřní police. Police a korpusy s hranou ABS tl. 0,5-1 mm. Výškově stavitelné nožičky. Plastový sokl v. 100 mm. Úchytky: chrom-mat, rozteč 128 mm. Materiálový standard a provedení = typ E - viz Technická zpráva - Příloha č.1.Barva bílá RAL 9003.		4
77	R.N304	Skříň policová 2-dvěřová, 4X1000x400x1950 mm Otvírací dveře MDF laminované plné s hranou ABS tl. 2 mm, 1x dveřní zámek. 4 ks vnitřní police. Police a korpusy s hranou ABS tl. 0,5-1 mm. Výškově stavitelné nožičky. Plastový sokl v. 100 mm. Úchytky: chrom-mat, rozteč 128 mm. Materiálový standard a provedení = typ E - viz Technická zpráva - Příloha č.1.Barva bílá RAL 9003.		3
78	R.N306	Skříň policová 2-dvěřová 1000x600x1950 mm Otvírací dveře MDF laminované plné s hranou ABS tl. 2 mm, 1x dveřní zámek. 4 ks vnitřní police. Police a korpusy s hranou ABS tl. 0,5-1 mm. Výškově stavitelné nožičky. Plastový sokl v. 100 mm. Úchytky: chrom-mat, rozteč 128 mm. Materiálový standard a provedení = typ E - viz Technická zpráva - Příloha č.1.Barva bílá RAL 9003.		2

TABULKA TYPOVÉHO MOBILIÁŘE				
Položka	ID	Základní popis	Vyzobrazení	Počet kusu
79	N.N394	Skříň policová 2-dvéřová, 800x400x1950mm Otvírací dveře MDF laminované plné s hranou ABS tl. 2 mm, 1x dveřní zámek. 4 ks vnitřní police. Police a korpusy s hranou ABS tl. 0,5-1 mm. Výškově stavitelné nožičky. Plastový sokl v. 100 mm. Úchytky: chrom-mat, rozteč 128 mm. Materiálový standard a provedení = typ E - viz Technická zpráva - Příloha č.1.Barva bílá RAL 9003.		2
80	N.N395	Skříň policová 2-dvéřová, 800x500x1950 mm Otvírací dveře MDF laminované plné s hranou ABS tl. 2 mm, 1x dveřní zámek. 4 ks vnitřní police. Police a korpusy s hranou ABS tl. 0,5-1 mm. Výškově stavitelné nožičky. Plastový sokl v. 100 mm. Úchytky: chrom-mat, rozteč 128 mm. Materiálový standard a provedení = typ E - viz Technická zpráva - Příloha č.1.Barva bílá RAL 9003.		2
81	N.N496	Skříň policová 2-dvéřová 800x500x1950 mm Otvírací dveře MDF laminované plné s hranou ABS tl. 2 mm, 1x dveřní zámek. 5 ks vnitřní police. Police a korpusy s hranou ABS tl. 0,5-1 mm. Výškově stavitelné nožičky. Plastový sokl v. 100 mm. Úchytky: chrom-mat, rozteč 128 mm. Materiálový standard a provedení = typ E - viz Technická zpráva - Příloha č.1.Barva bílá RAL 9003.		1
82	N.N495	Skříň policová 2-dvéřová 800x500x2000 mm Otvírací dveře MDF laminované plné s hranou ABS tl. 2 mm, 1x dveřní zámek. 5 ks vnitřní police. Police a korpusy s hranou ABS tl. 0,5-1 mm. Výškově stavitelné nožičky. Plastový sokl v. 100 mm. Úchytky: chrom-mat, rozteč 128 mm. Materiálový standard a provedení = typ E - viz Technická zpráva - Příloha č.1.Barva bílá RAL 9003.		2
83	R.N395	Skříň policová 2-dvéřová, 800x400x1950 mm Otvírací dveře MDF laminované plné s hranou ABS tl. 2 mm, 1x dveřní zámek. 4 ks vnitřní police. Police a korpusy s hranou ABS tl. 0,5-1 mm. Výškově stavitelné nožičky. Plastový sokl v. 100 mm. Úchytky: chrom-mat, rozteč 128 mm. Materiálový standard a provedení = typ E - viz Technická zpráva - Příloha č.1.Barva bílá RAL 9003.		1
84	N.N284	Skříň policová 2-dvéřová, 800x400x1000mm Otvírací dveře MDF laminované plné s hranou ABS tl. 2 mm, 1x dveřní zámek. 2 ks vnitřní police. Police a korpusy s hranou ABS tl. 0,5-1 mm. Výškově stavitelné nožičky. Plastový sokl v. 100 mm. Úchytky: chrom-mat, rozteč 128 mm. Materiálový standard a provedení = typ E - viz Technická zpráva - Příloha č.1.Barva bílá RAL 9003.		31
85	N.N384	Skříň policová 2-dvéřová, 800x400x1950 mm Otvírací dveře MDF laminované plné s hranou ABS tl. 2 mm, 1x dveřní zámek. 4 ks vnitřní police. Police a korpusy s hranou ABS tl. 0,5-1 mm. Výškově stavitelné nožičky. Plastový sokl v. 100 mm. Úchytky: chrom-mat, rozteč 128 mm. Materiálový standard a provedení = typ E - viz Technická zpráva - Příloha č.1.Barva bílá RAL 9003.		6
86	N.N385	Skříň policová 2-dvéřová, 800x400x1950mm Otvírací dveře MDF laminované plné s hranou ABS tl. 2 mm, 1x dveřní zámek. 4 ks vnitřní police. Police a korpusy s hranou ABS tl. 0,5-1 mm. Výškově stavitelné nožičky. Plastový sokl v. 100 mm. Úchytky: chrom-mat, rozteč 128 mm. Materiálový standard a provedení = typ E - viz Technická zpráva - Příloha č.1.Barva bílá RAL 9003.		2
87	N.N274	Skříň policová 2-dvéřová700x400x1000mm Otvírací dveře MDF laminované plné s hranou ABS tl. 2 mm, 1x dveřní zámek. 2 ks vnitřní police. Police a korpusy s hranou ABS tl. 0,5-1 mm. Výškově stavitelné nožičky. Plastový sokl v. 100 mm. Úchytky: chrom-mat, rozteč 128 mm. Materiálový standard a provedení = typ E - viz Technická zpráva - Příloha č.1.Barva bílá RAL 9003.		2

TABULKA TYPOVÉHO MOBILIÁŘE				
Položka	ID	Základní popis	Vyzobrazení	Počet kusu
88	N.N374	Skříň policová 2-dvěřová, 700x400x1950mm Otvírací dveře MDF laminované plné s hranou ABS tl. 2 mm, 1x dveřní zámek. 4 ks vnitřní police. Police a korpusy s hranou ABS tl. 0,5-1 mm. Výškově stavitelné nožičky. Plastový sokl v. 100 mm. Úchytky: chrom-mat, rozteč 128 mm. Materiálový standard a provedení = typ E - viz Technická zpráva - Příloha č.1.Barva bílá RAL 9003.		2
89	N.N415	Skříň policová 2-dvěřová 1100x500x1950mm Otvírací dveře MDF laminované plné s hranou ABS tl. 2 mm, 1x dveřní zámek. 5 ks vnitřní police. Police a korpusy s hranou ABS tl. 0,5-1 mm. Výškově stavitelné nožičky. Plastový sokl v. 100 mm. Úchytky: chrom-mat, rozteč 128 mm. Materiálový standard a provedení = typ E - viz Technická zpráva - Příloha č.1.Barva bílá RAL 9003.		6
90	N.N416	Skříň policová 2-dvěřová, 1100x500x1950 mm Otvírací dveře MDF laminované plné s hranou ABS tl. 2 mm, 1x dveřní zámek. 5 ks vnitřní police. Police a korpusy s hranou ABS tl. 0,5-1 mm. Výškově stavitelné nožičky. Plastový sokl v. 100 mm. Úchytky: chrom-mat, rozteč 128 mm. Materiálový standard a provedení = typ E - viz Technická zpráva - Příloha č.1.Barva bílá RAL 9003.		6
91	N.N425	Skříň policová 2-dvěřová 1100x500x1950 mm Otvírací dveře MDF laminované plné s hranou ABS tl. 2 mm, 1x dveřní zámek. 5 ks vnitřní police. Police a korpusy s hranou ABS tl. 0,5-1 mm. Výškově stavitelné nožičky. Plastový sokl v. 100 mm. Úchytky: chrom-mat, rozteč 128 mm. Materiálový standard a provedení = typ E - viz Technická zpráva - Příloha č.1.Barva bílá RAL 9003.		1
92	N.N485	Skříň policová 2-dvěřová 800x500x1950 mm Otvírací dveře MDF laminované plné s hranou ABS tl. 2 mm, 1x dveřní zámek. 5 ks vnitřní police. Police a korpusy s hranou ABS tl. 0,5-1 mm. Výškově stavitelné nožičky. Plastový sokl v. 100 mm. Úchytky: chrom-mat, rozteč 128 mm. Materiálový standard a provedení = typ E - viz Technická zpráva - Příloha č.1.Barva bílá RAL 9003.		11
93	R.N164	Skříň policová 1-dvěřová, 600x400x1950 mm Otvírací dveře MDF laminované plné s hranou ABS tl. 2 mm, 1x dveřní zámek. 4 ks vnitřní police. Police a korpusy s hranou ABS tl. 0,5-1 mm. Výškově stavitelné nožičky. Plastový sokl v. 100 mm. Úchytky: chrom-mat, rozteč 128 mm. Materiálový standard a provedení = typ E - viz Technická zpráva - Příloha č.1.Barva bílá RAL 9003.		1
94	R.N204	Skříň policová 2-dvěřová 1000x400x1000 mm Otvírací dveře MDF laminované plné s hranou ABS tl. 2 mm, 1x dveřní zámek. 2 ks vnitřní police. Police a korpusy s hranou ABS tl. 0,5-1 mm. Výškově stavitelné nožičky. Plastový sokl v. 100 mm. Úchytky: chrom-mat, rozteč 128 mm. Materiálový standard a provedení = typ E - viz Technická zpráva - Příloha č.1.Barva bílá RAL 9003.		2
95	R.N374	Skříň policová 2-dvěřová 750x400x1950 mm Otvírací dveře MDF laminované plné s hranou ABS tl. 2 mm, 1x dveřní zámek. 4 ks vnitřní police. Police a korpusy s hranou ABS tl. 0,5-1 mm. Výškově stavitelné nožičky. Plastový sokl v. 100 mm. Úchytky: chrom-mat, rozteč 128 mm. Materiálový standard a provedení = typ E - viz Technická zpráva - Příloha č.1.Barva bílá RAL 9003.		7
96	N.N505	Skříň šatní 2-dvěřová, 1000x500x1950 mm 1x police, 2x zásuvka, Otvírací dveře MDF laminované plné v horních dvou třetinách s hranou ABS tl. 2 mm. 1 ks vnitřní police pevná, 2 ks zásuvka s pojezdem - plnovýsuv, tlumení s dotahem. Police a korpusy s hranou ABS tl. 0,5-1 mm. Výškově stavitelné nožičky. Plastový sokl v. 100 mm. Úchytky: chrom-mat, rozteč 128 mm. Materiálový standard a provedení = typ E - viz Technická zpráva - Příloha č.1.Barva bílá RAL 9003.		6

TABULKA TYPOVÉHO MOBILIÁŘE				
Položka	ID	Základní popis	Vyzobrazení	Počet kusu
97	N.N525	Skříň šatní 2-dvéřová, 1100x500x1950 mm 1x police, 2x zásuvka, Otvírací dveře MDF laminované plné v horních dvou třetinách s hranou ABS tl. 2 mm. 1 ks vnitřní police pevná, 2 ks zásuvka s pojezdem - plnovýsuv, tlumení s dotahem. Police a korpusy s hranou ABS tl. 0,5-1 mm. Výškově stavitelné nožičky. Plastový sokl v. 100 mm. Úchytky: chrom-mat, rozteč 128 mm. Materiálový standard a provedení = typ E - viz Technická zpráva - Příloha č.1.Barva bílá RAL 9003.		2
98	N.N564	Skříň šatní 1-dvéřová, 600x400x1950 mm 1x police, 2x zásuvka, Otvírací dveře MDF laminované plné v horních dvou třetinách s hranou ABS tl. 2 mm. 1 ks vnitřní police pevná, 2 ks zásuvka s pojezdem - plnovýsuv, tlumení s dotahem. Police a korpusy s hranou ABS tl. 0,5-1 mm. Výškově stavitelné nožičky. Plastový sokl v. 100 mm. Úchytky: chrom-mat, rozteč 128 mm. Materiálový standard a provedení = typ E - viz Technická zpráva - Příloha č.1.Barva bílá RAL 9003.		76
99	N.N585	Skříň šatní 2-dvéřová, 800x500x1950 mm 1x police, 2x zásuvka, Otvírací dveře MDF laminované plné v horních dvou třetinách s hranou ABS tl. 2 mm. 1 ks vnitřní police pevná, 2 ks zásuvka s pojezdem - plnovýsuv, tlumení s dotahem. Police a korpusy s hranou ABS tl. 0,5-1 mm. Výškově stavitelné nožičky. Plastový sokl v. 100 mm. Úchytky: chrom-mat, rozteč 128 mm. Materiálový standard a provedení = typ E - viz Technická zpráva - Příloha č.1.Barva bílá RAL 9003.		20
100	N.N145	Kontejner pojízdný 4 zásuvky, centrální zámek Rozměr: 420x500x610 mm Materiálové provedení plech, barva bílá (RAL 9003), 4 kolečka (2x přední bržděná). Úchytky: chrom-mat, rozteč 128 mm. Materiálový standard a provedení = typ E - viz Technická zpráva - Příloha č.1		22
101	R.N145	Kontejner pojízdný 4 zásuvky + centrální zámek Rozměry: 390 x 660 x 480 mm (šířka x výška x hloubka) Materiál: plech, barva bílá (RAL 9003), kovové pojezdy s tlumiči dorazu úchytky chrom, přední kolečka bržděná		10
102	R.V150	Závěs pro kolejnicové systémy š. 1800 x v. 1830 mm vyroben z antibakteriálního, světlostálého a nehořlavého materiálu určeného pro zdravotnictví. Pratelné na 60°C s desinfekčními prostředky. Součástí závěsné kroužky, shora otevřené, vnitřní průměr 42 mm, plast, barva šedá, nezlomitelný háček pro závěsové oko. Barevné řešení: barva šedá RAL 7035.		17
103	R.V151	Závěs pro kolejnicové systémy š. 2400 x v.1830 mm vyroben z antibakteriálního, světlostálého a nehořlavého materiálu určeného pro zdravotnictví. Pratelné na 60°C s desinfekčními prostředky. Součástí závěsné kroužky, shora otevřené, vnitřní průměr 42 mm, plast, barva šedá, nezlomitelný háček pro závěsové oko. Barevné řešení: barva šedá RAL 7035.		1